




Cabinas Montacargas



Paneles compuestos de módulos de un ancho aproximado de 300 mm , unidos entre si mediante tornillos de M6, cada 250 mm. y fijados a suelo y techo por tornillos M8. Acabado según modelo.

Ventilación según EN-81, troquelada en los paneles.


Suelo modular en chapa de 4 mm más pavimento. Pintado en epoxi RAL 9005 (negro).

Techo modular. Iluminación mediante fluorescentes de 18 w. montados en grupos de dos unidades sobre una rejilla de aluminio enrasada con el techo.

¡Soluciones!



Pavimentos




Repujado



Aluminio damero



Inox lagrimado



Chapa estriada
3/5 ; 4/6 ; 5/7



Suelo reforzado

(Recomendado para carretillas con ruedas de diámetro pequeño). Disponible en todos los pavimentos excepto repujado. Consiste en colocar una chapa de 5mm entre el pavimento y los módulos que forman el suelo.

Paneles



RAL 7038

Paneles disponibles en epoxi (ver muestras) o inox



RAL 6011

Iluminación



Cardener, 3-13 - 08670 NAVÀS - Barcelona - ESPAÑA

Tel. +34 93 839 07 43 - +34 93 839 07 50

www.inauxacomercial.com

e-mail: inauxa@inauxacomercial.com

